

Результаты учебной работы ГБОУ «Школа №810» за 2015-2016 учебный год.

В 2015-2016 учебном году школа работала в режиме 5-дневной недели для 1-11 классов.

Учебный год	Количество обучающихся	Количество классов
2015-2016	1072	46

Результаты успешности обучения ГБОУ «ШКОЛА № 810 (ул. Красный Казанец д, 3а) 2015-2016 учебный год

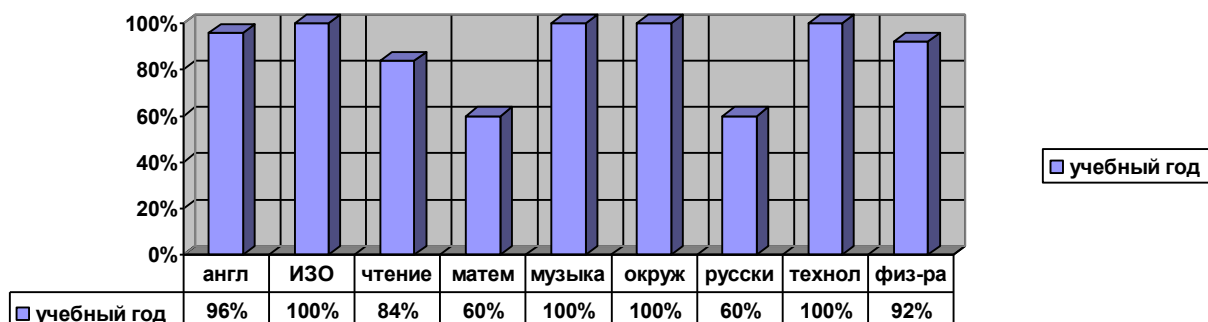
1. Начальная школа

А) обучение в 1-х классах без оценочной системы:

Б) количественный и качественный показатель успешности учеников 2-4 классов.

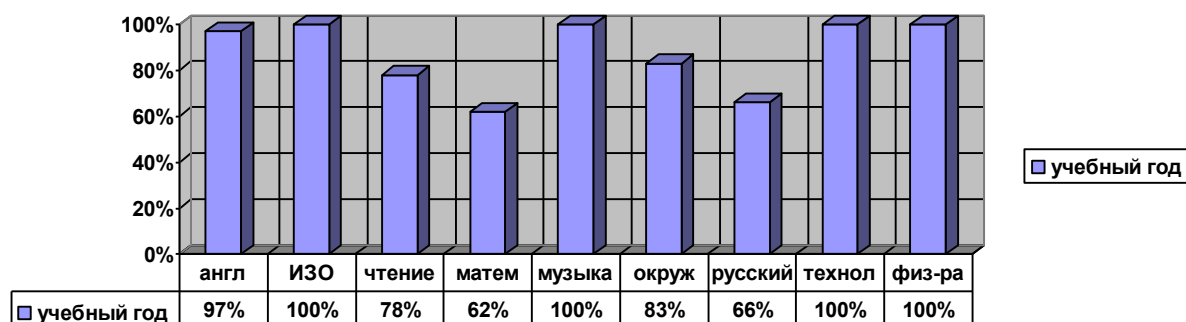
2 «А» класс

Количество учеников класса	Количество учеников, обучающихся на «5»	Количество учеников, имеющих одну «4»	Количество учеников, обучающихся на «4 и 5»	Количество учеников, имеющих одну «3»	Количество учеников, имеющих «н/а» и «2»
25	2	1	12	0	1
	8%	4%	48%		4%



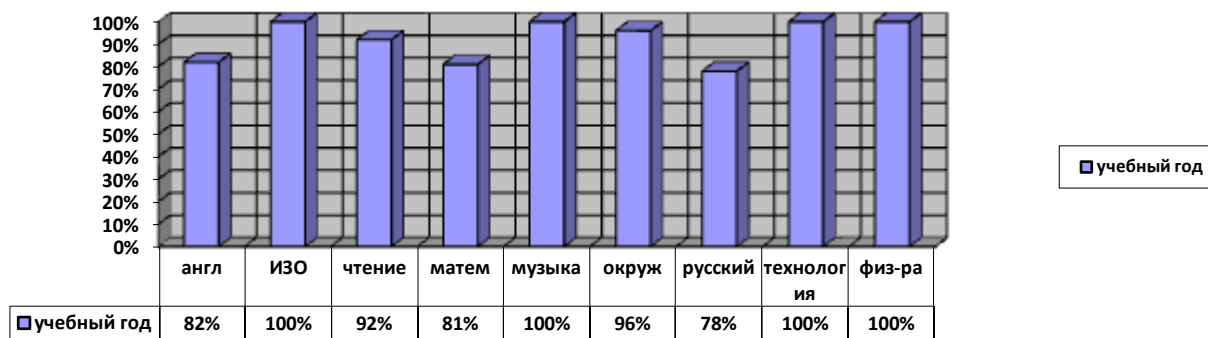
2 «Б» класс

Количество учеников класса	Количество учеников, обучающихся на «5»	Количество учеников, имеющих одну «4»	Количество учеников, обучающихся на «4 и 5»	Количество учеников, имеющих одну «3»	Количество учеников, имеющих «н/а» и «2»
30	4	0	14	1	0
	13%		46.6%	3%	



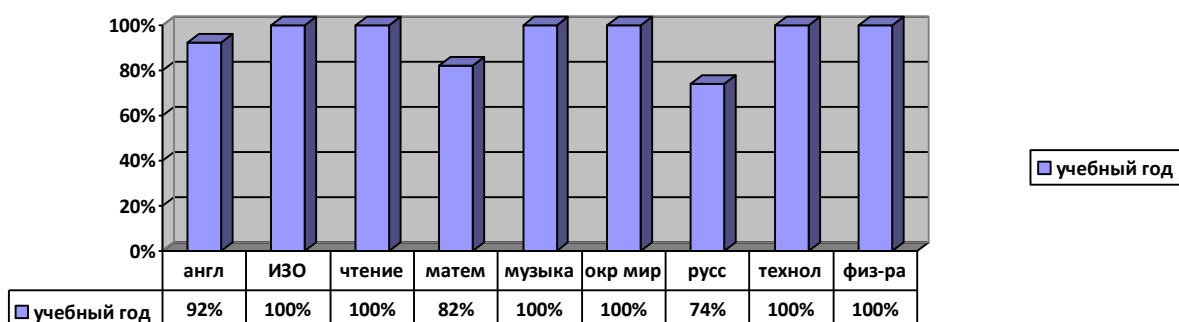
3 «А» класс

Количество учеников класса	Количество учеников, обучающихся на «5»	Количество учеников, имеющих одну «4»	Количество учеников, обучающихся на «4 и 5»	Количество учеников, имеющих одну «3»	Количество учеников, имеющих «н/а» и «2»
27	7	1	12	1	0
	26%	3,7%	44%	3,7%	



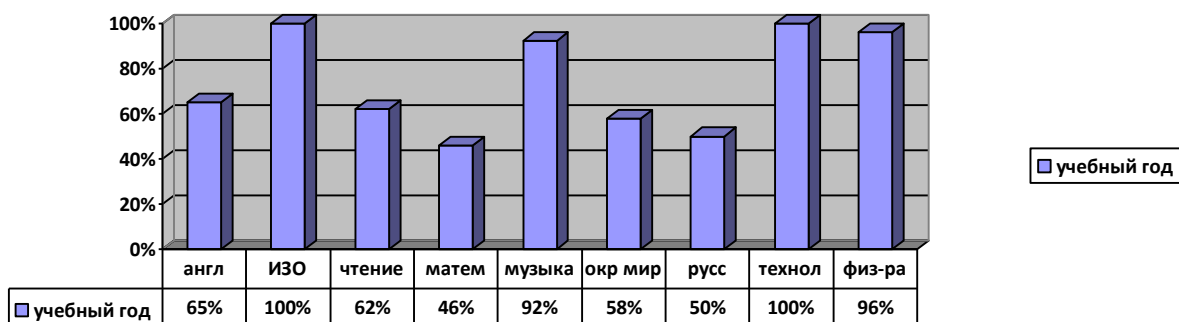
3 «Б» класс

Количество учеников класса	Количество учеников, обучающихся на «5»	Количество учеников, имеющих одну «4»	Количество учеников, обучающихся на «4 и 5»	Количество учеников, имеющих одну «3»	Количество учеников, имеющих «н/а» и «2»
27	5	2	12	5	0
	18,5%	7,4%	44,4%	18,5%	



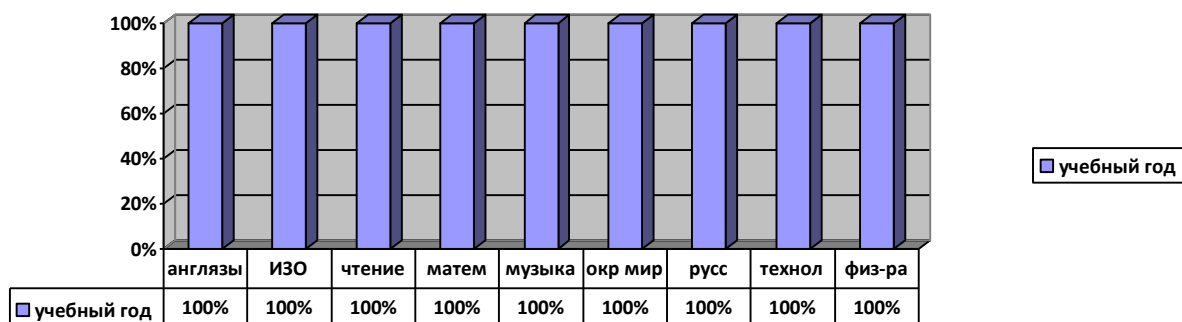
3 «В» класс

Количество учеников класса	Количество учеников, обучающихся на «5»	Количество учеников, имеющих одну «4»	Количество учеников, обучающихся на «4 и 5»	Количество учеников, имеющих одну «3»	Количество учеников, имеющих «н/а» и «2»
26	1	2	9	0	0
	3,8%	7,6%	34,6%		



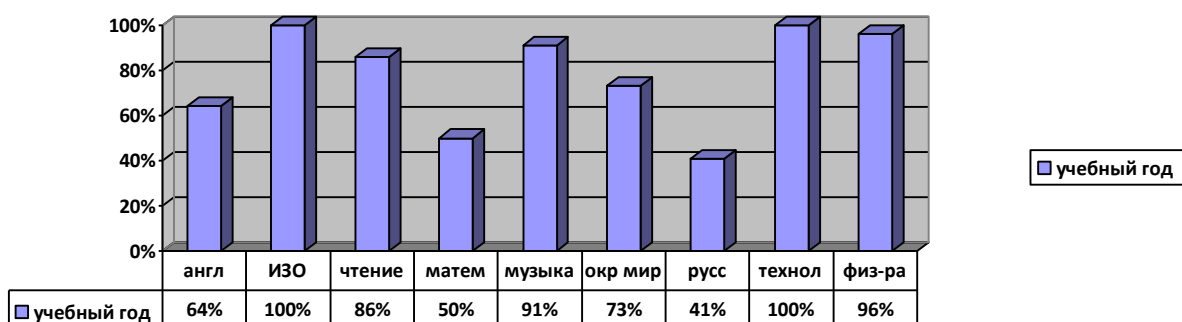
4 «А» класс

Количество учеников класса	Количество учеников, обучающихся на «5»	Количество учеников, имеющих одну «4»	Количество учеников, обучающихся на «4 и 5»	Количество учеников, имеющих одну «3»	Количество учеников, имеющих «н/а» и «2»
26	4	3	13	4	0
	15,3%	11,5%	50%	15,3%	



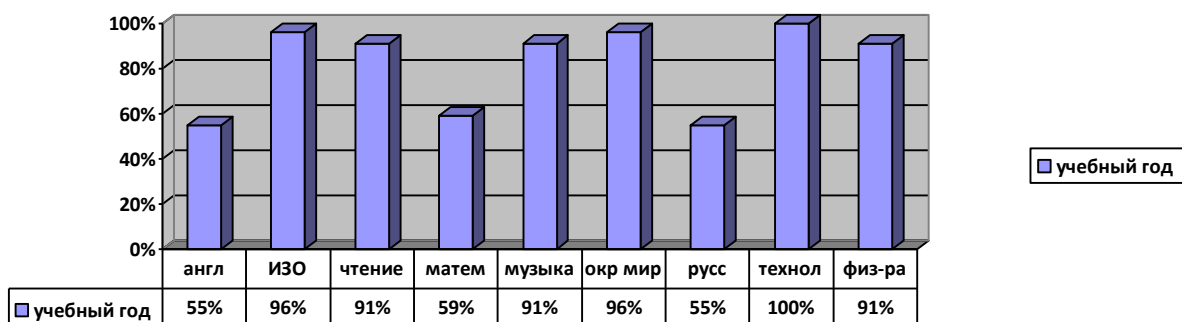
4 «Б» класс

Количество учеников класса	Количество учеников, обучающихся на «5»	Количество учеников, имеющих одну «4»	Количество учеников, обучающихся на «4 и 5»	Количество учеников, имеющих одну «3»	Количество учеников, имеющих «н/а» и «2»
22	4	1	3	4	1
	18%	4,5%	13,6%	18%	4,5%



4 «В» класс

Количество учеников класса	Количество учеников, обучающихся на «5»	Количество учеников, имеющих одну «4»	Количество учеников, обучающихся на «4 и 5»	Количество учеников, имеющих одну «3»	Количество учеников, имеющих «н/а» и «2»
23	4	2	5	1	0
	17,3%	8,6%	21,7%	43%	

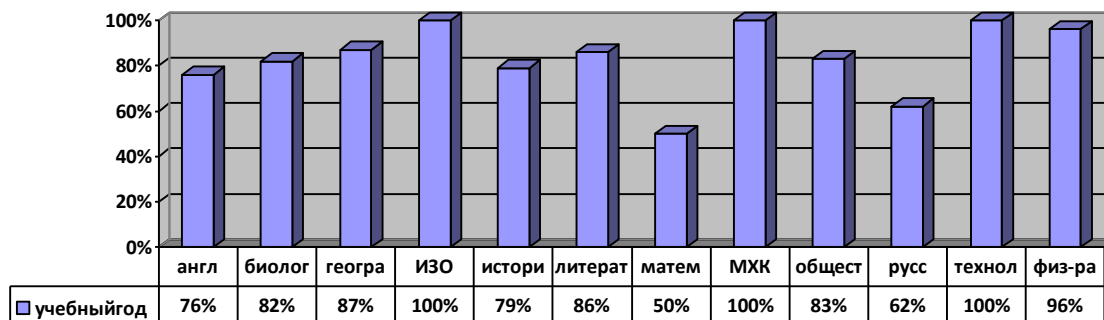


11. Средняя и старшая школа

А) количественный и качественный показатель успешности учеников 5-9,10,11 классов.

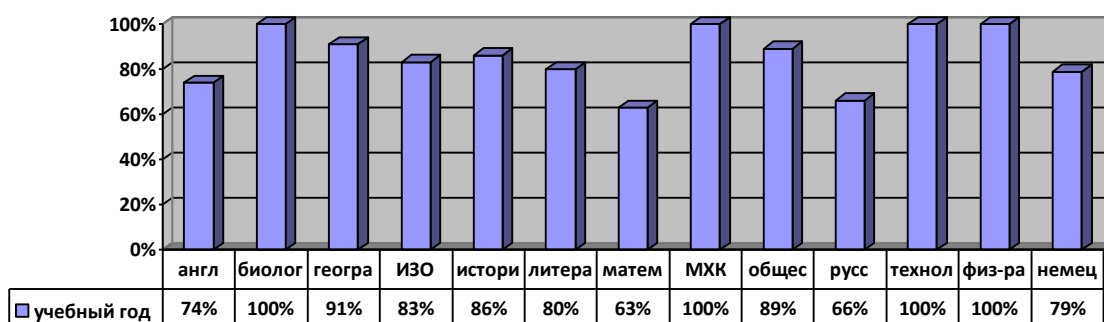
5 «А» класс

Количество учеников класса	Количество учеников, обучающихся на «5»	Количество учеников, имеющих одну «4»	Количество учеников, обучающихся на «4 и 5»	Количество учеников, имеющих одну «3»	Количество учеников, имеющих «н/а» и «2»
30	4	0	9	3	0
	13,3%		30%	10%	



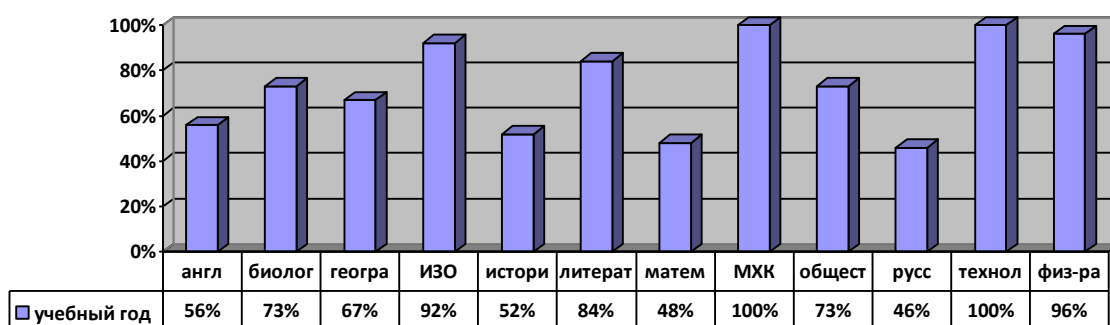
5 «Б» класс

Количество учеников класса	Количество учеников, обучающихся на «5»	Количество учеников, имеющих одну «4»	Количество учеников, обучающихся на «4 и 5»	Количество учеников, имеющих одну «3»	Количество учеников, имеющих «н/а» и «2»
35	2	0	17	4	0
	5,7%		48,6%	11,4%	



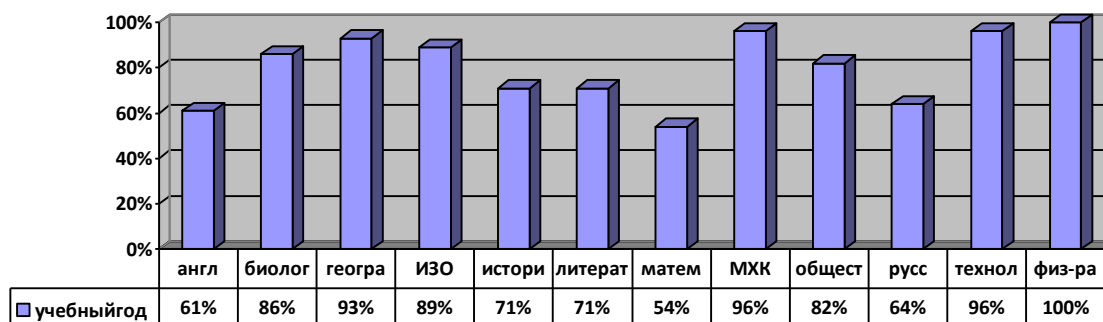
6 «А» класс

Количество учеников класса	Количество учеников, обучающихся на «5»	Количество учеников, имеющих одну «4»	Количество учеников, обучающихся на «4 и 5»	Количество учеников, имеющих одну «3»	Количество учеников, имеющих «н/а» и «2»
27	2	0	5	3	1
	7,4%		18,5%	11%	3,7%



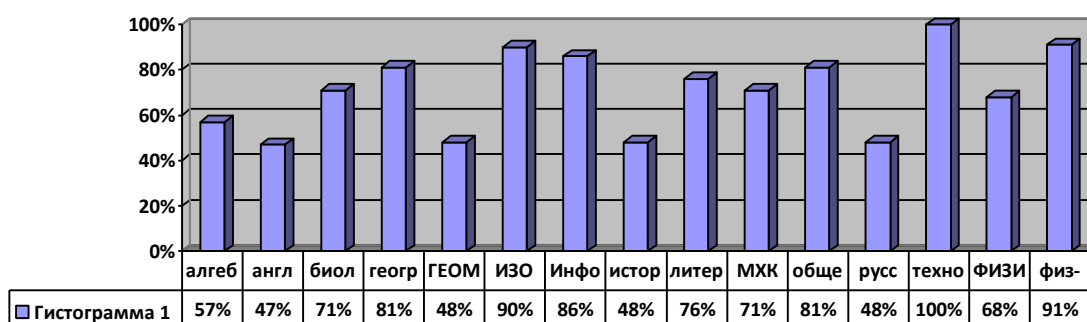
6 «Б» класс

Количество учеников класса	Количество учеников, обучающихся на «5»	Количество учеников, имеющих одну «4»	Количество учеников, обучающихся на «4 и 5»	Количество учеников, имеющих одну «3»	Количество учеников, имеющих «н/а» и «2»
28	2	1	11	2	1
	7%	3,5%	39%	7%	3,5%



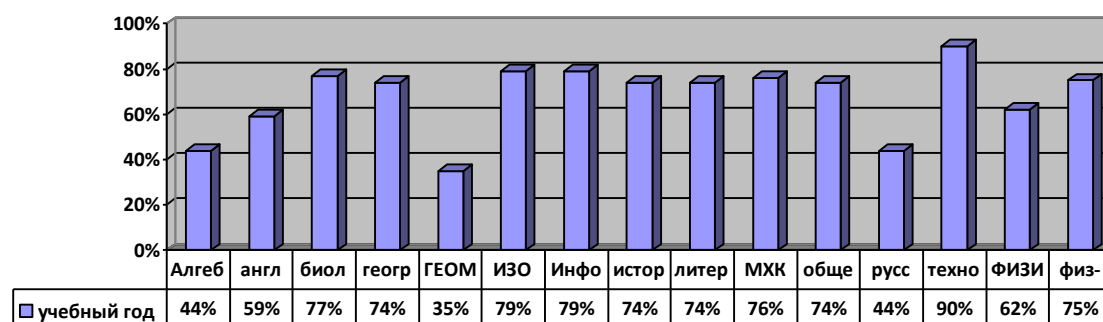
7 «А» класс

Количество учеников класса	Количество учеников, обучающихся на «5»	Количество учеников, имеющих одну «4»	Количество учеников, обучающихся на «4 и 5»	Количество учеников, имеющих одну «3»	Количество учеников, имеющих «н/а» и «2»
21	1	1	5	0	1
	4,7%	4,7%	23,8%		4,7%



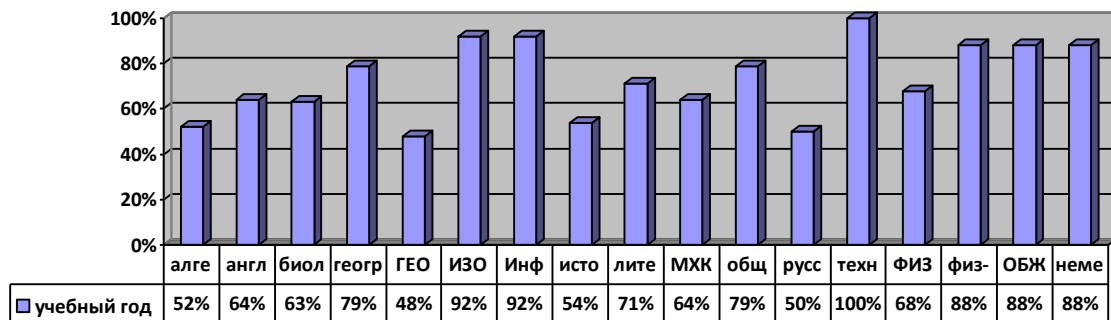
7 «Б» класс

Количество учеников класса	Количество учеников, обучающихся на «5»	Количество учеников, имеющих одну «4»	Количество учеников, обучающихся на «4 и 5»	Количество учеников, имеющих одну «3»	Количество учеников, имеющих «н/а» и «2»
23	1	0	7	0	4
	4,3%		30%		17,3%



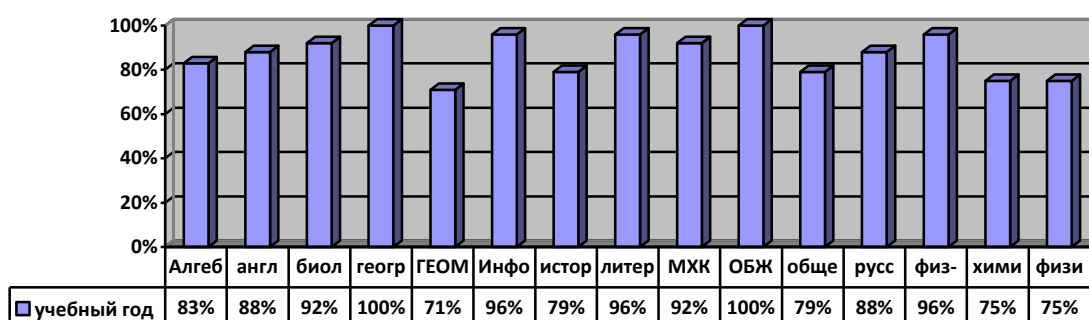
7 «К» класс

Количество учеников класса	Количество учеников, обучающихся на «5»	Количество учеников, имеющих одну «4»	Количество учеников, обучающихся на «4 и 5»	Количество учеников, имеющих одну «3»	Количество учеников, имеющих «н/а» и «2»
25	2	0	8	0	6
	8%		32%		24%



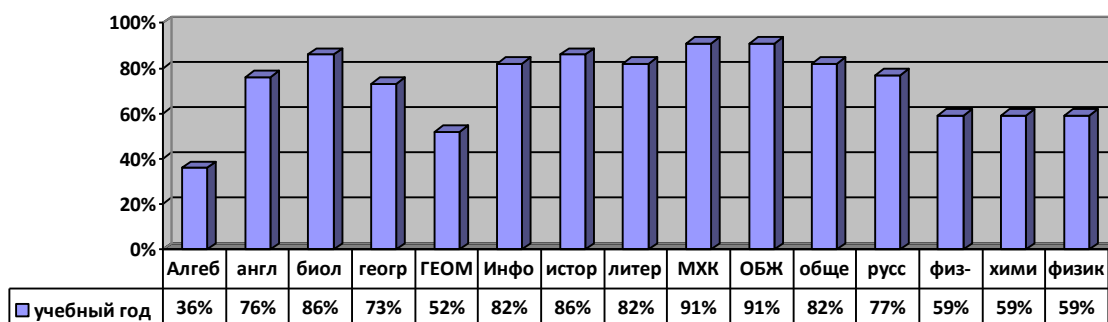
8 «А» класс

Количество учеников класса	Количество учеников, обучающихся на «5»	Количество учеников, имеющих одну «4»	Количество учеников, обучающихся на «4 и 5»	Количество учеников, имеющих одну «3»	Количество учеников, имеющих «н/а» и «2»
24	3	0	12	2	1
	12,5%		50%	8,3%	4%



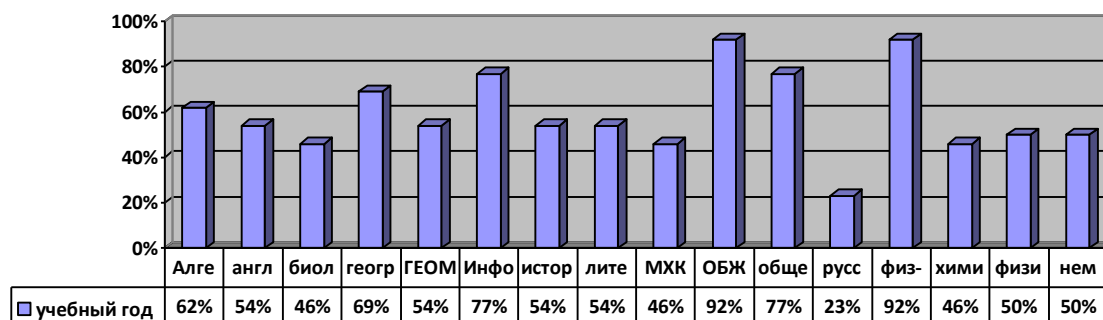
8 «Б» класс

Количество учеников класса	Количество учеников, обучающихся на «5»	Количество учеников, имеющих одну «4»	Количество учеников, обучающихся на «4 и 5»	Количество учеников, имеющих одну «3»	Количество учеников, имеющих «н/а» и «2»
22	0	0	6	4	1
			27%	18%	4,5%



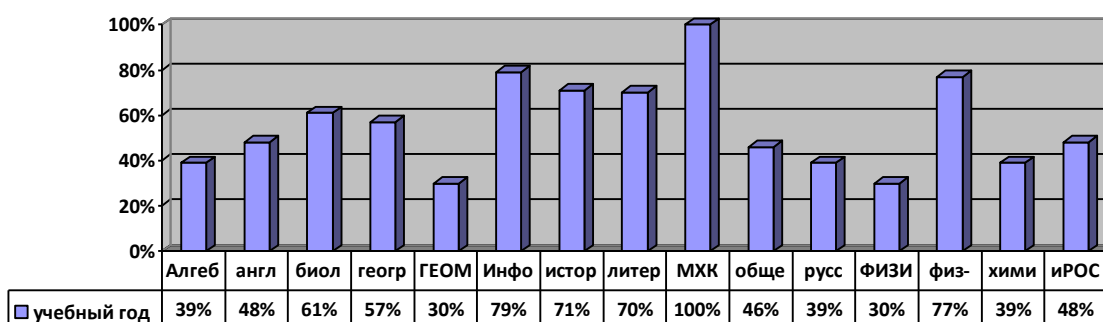
8 «К» класс

Количество учеников класса	Количество учеников, обучающихся на «5»	Количество учеников, имеющих одну «4»	Количество учеников, обучающихся на «4 и 5»	Количество учеников, имеющих одну «3»	Количество учеников, имеющих «н/а» и «2»
13	0	0	3	3	2
			23%	23%	15%



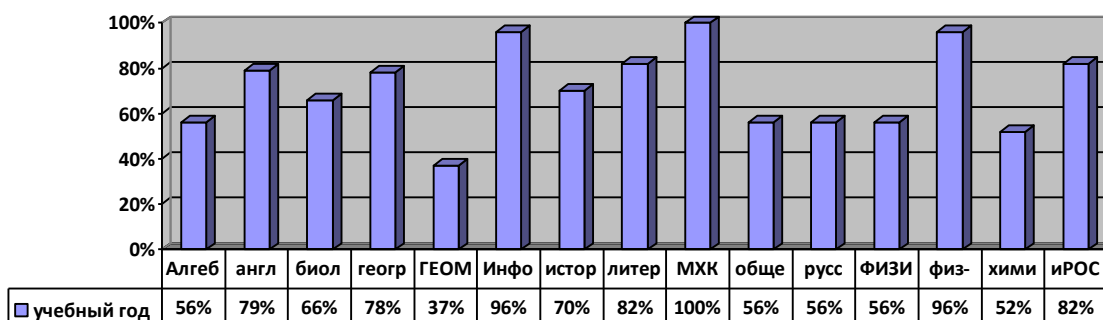
9 «А» класс

Количество учеников класса	Количество учеников, обучающихся на «5»	Количество учеников, имеющих одну «4»	Количество учеников, обучающихся на «4 и 5»	Количество учеников, имеющих одну «3»	Количество учеников, имеющих «н/а» и «2»
24	0	0	3	1	1
			12,5%	4%	4%



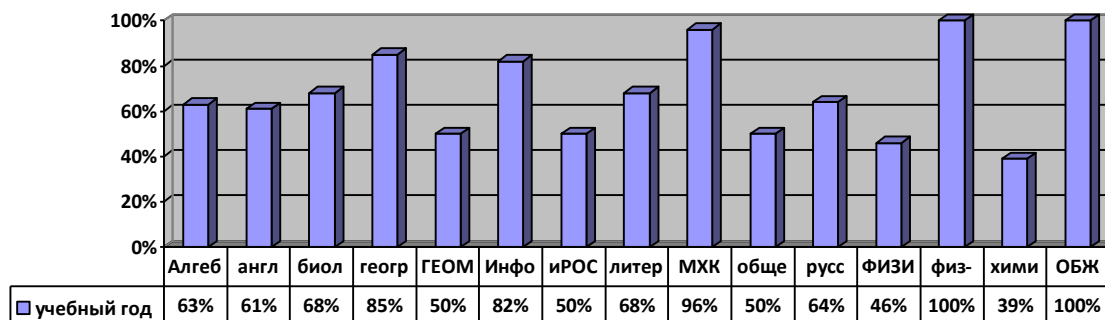
9 «Б» класс

Количество учеников класса	Количество учеников, обучающихся на «5»	Количество учеников, имеющих одну «4»	Количество учеников, обучающихся на «4 и 5»	Количество учеников, имеющих одну «3»	Количество учеников, имеющих «н/а» и «2»
27	0	1	7	1	0
		3,7%	26%	3,7%	



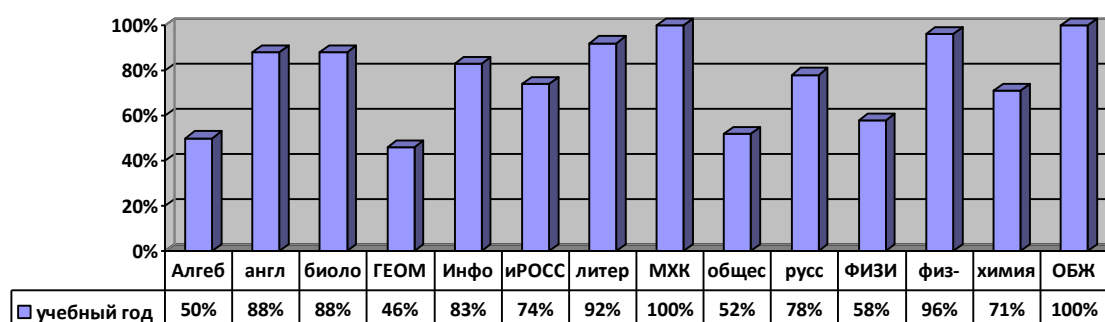
10 «А» класс

Количество учеников класса	Количество учеников, обучающихся на «5»	Количество учеников, имеющих одну «4»	Количество учеников, обучающихся на «4 и 5»	Количество учеников, имеющих одну «3»	Количество учеников, имеющих «н/а» и «2»
28	3	1	5	0	4
	10,7%	3,5%	18%		14,2%



11 «А» класс

Количество учеников класса	Количество учеников, обучающихся на «5»	Количество учеников, имеющих одну «4»	Количество учеников, обучающихся на «4 и 5»	Количество учеников, имеющих одну «3»	Количество учеников, имеющих «н/а» и «2»
24	2	0	6	1	0
	8,3%		25%	4%	



Результаты успешности обучения ГБОУ «ШКОЛА № 810 (ул. Снайперская,4а) 2015-2016 учебный год

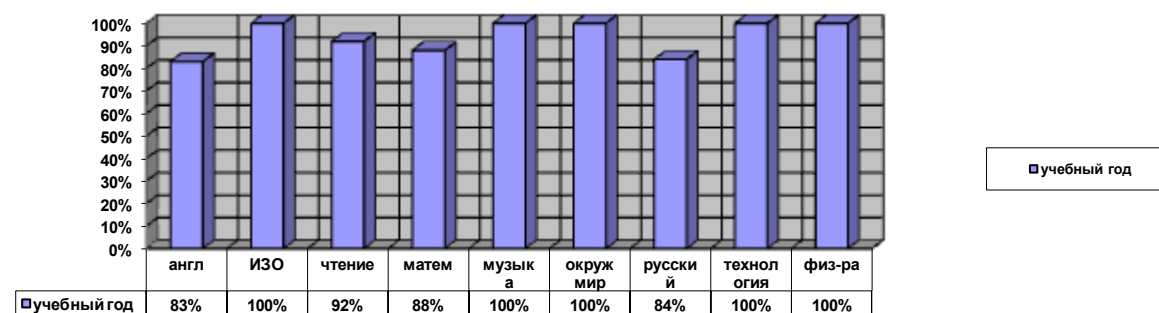
1. Начальная школа

А) обучение в 1-х классах без оценочной системы:

Б) количественный и качественный показатель успешности учеников 2-4 классов.

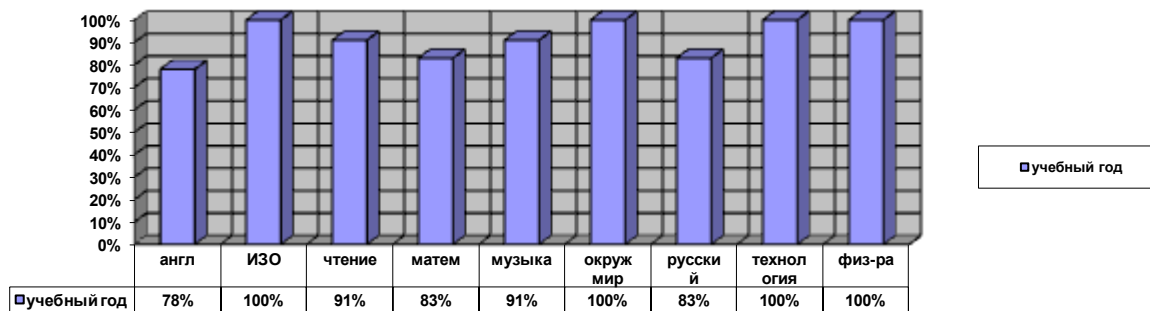
2 «В» класс

Количество учеников класса	Количество учеников, обучающихся на «5»	Количество учеников, имеющих одну «4»	Количество учеников, обучающихся на «4 и 5»	Количество учеников, имеющих одну «3»	Количество учеников, имеющих «н/а» и «2»
25	1	1	16	3	0
	4%	4%	64%	12%	



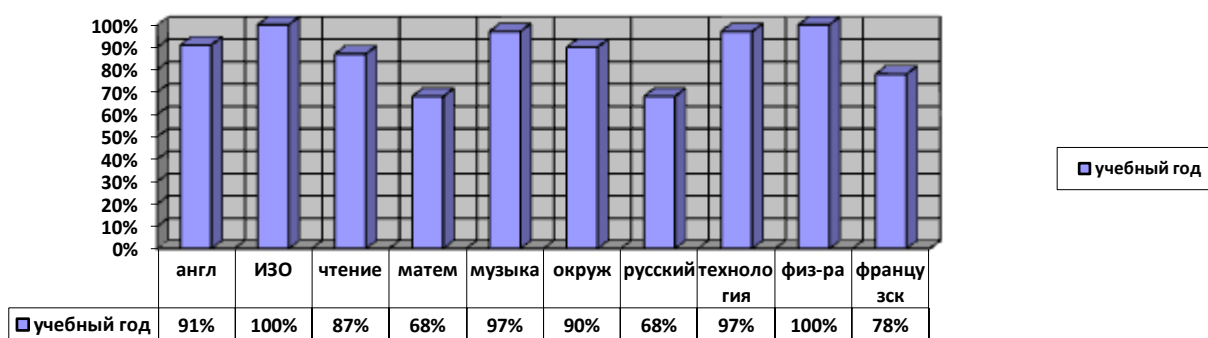
2 «Г» класс

Количество учеников класса	Количество учеников, обучающихся на «5»	Количество учеников, имеющих одну «4»	Количество учеников, обучающихся на «4 и 5»	Количество учеников, имеющих одну «3»	Количество учеников, имеющих «н/а» и «2»
23	2	0	12	4	0
	8,6%		52,1%	17,3%	



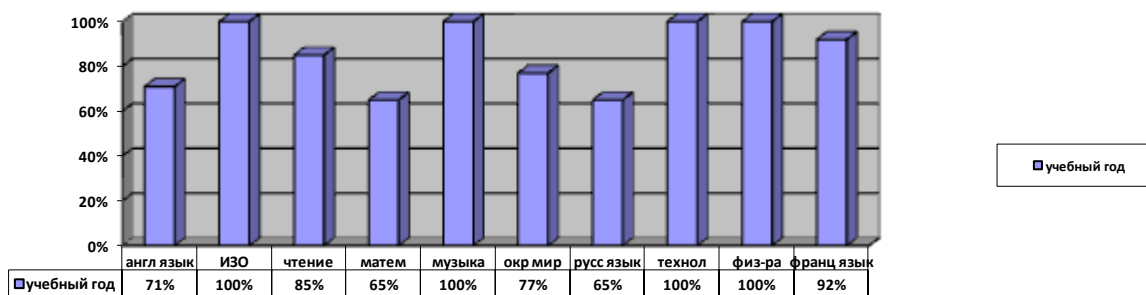
3 «Г» класс

Количество учеников класса	Количество учеников, обучающихся на «5»	Количество учеников, имеющих одну «4»	Количество учеников, обучающихся на «4 и 5»	Количество учеников, имеющих одну «3»	Количество учеников, имеющих «н/а» и «2»
31	2	5	11	5	0
	6,4%	16,1%	35,4%	16,1%	



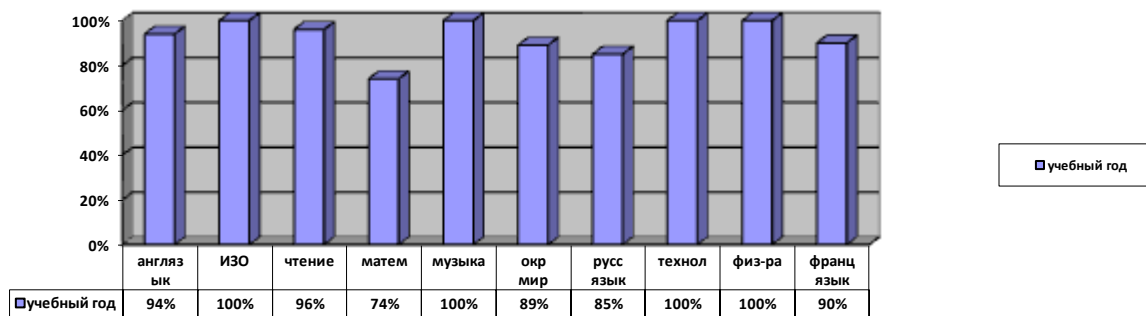
3 «Д» класс

Количество учеников класса	Количество учеников, обучающихся на «5»	Количество учеников, имеющих одну «4»	Количество учеников, обучающихся на «4 и 5»	Количество учеников, имеющих одну «3»	Количество учеников, имеющих «н/а» и «2»
26	3	0	11	4	0
	11,5%		42,3%	17,3%	



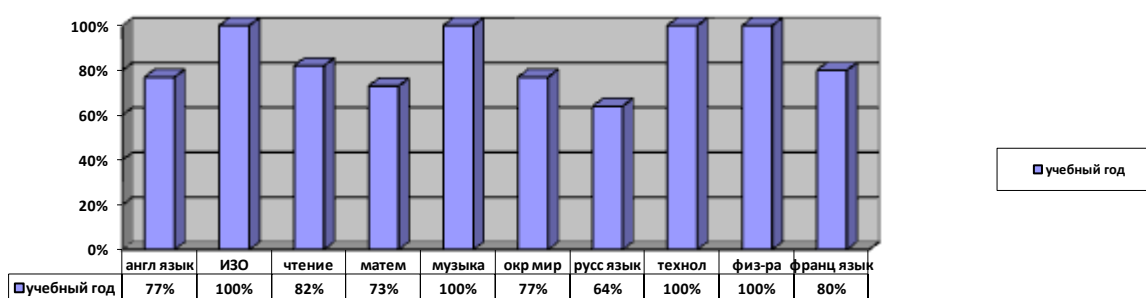
4 «Г» класс

Количество учеников класса	Количество учеников, обучающихся на «5»	Количество учеников, имеющих одну «4»	Количество учеников, обучающихся на «4 и 5»	Количество учеников, имеющих одну «3»	Количество учеников, имеющих «н/а» и «2»
27	3	2	12	6	0
	11%	7,4%	44,4%	22,2%	



4 «Д» класс

Количество учеников класса	Количество учеников, обучающихся на «5»	Количество учеников, имеющих одну «4»	Количество учеников, обучающихся на «4 и 5»	Количество учеников, имеющих одну «3»	Количество учеников, имеющих «н/а» и «2»
22	1	0	12	2	0
	4,5%		54,5%	9%	

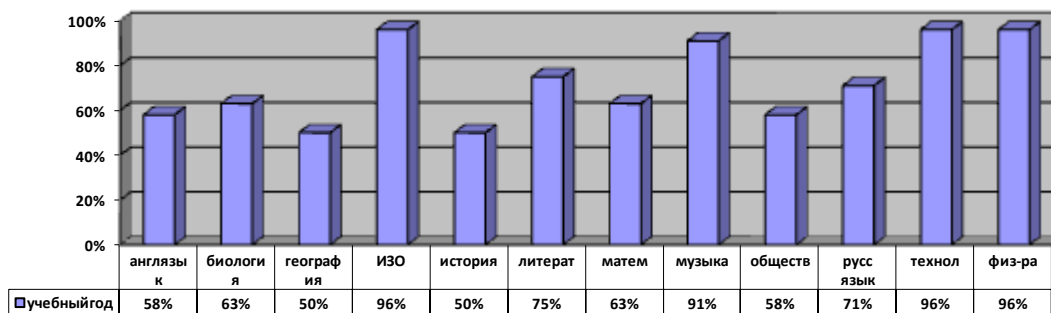


11. Средняя и старшая школа

А) количественный и качественный показатель успешности учеников 5-9,10,11 классов.

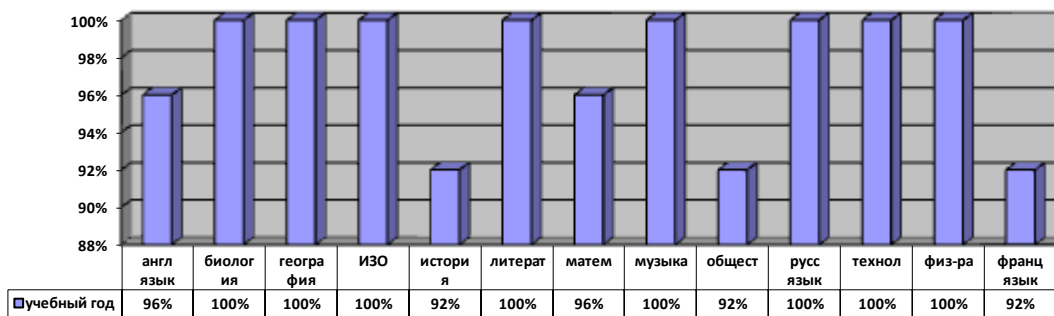
5 «В» класс

Количество учеников класса	Количество учеников, обучающихся на «5»	Количество учеников, имеющих одну «4»	Количество учеников, обучающихся на «4 и 5»	Количество учеников, имеющих одну «3»	Количество учеников, имеющих «н/а» и «2»
24	2	0	8	1	1
	8,3%		33,3%	4%	4%



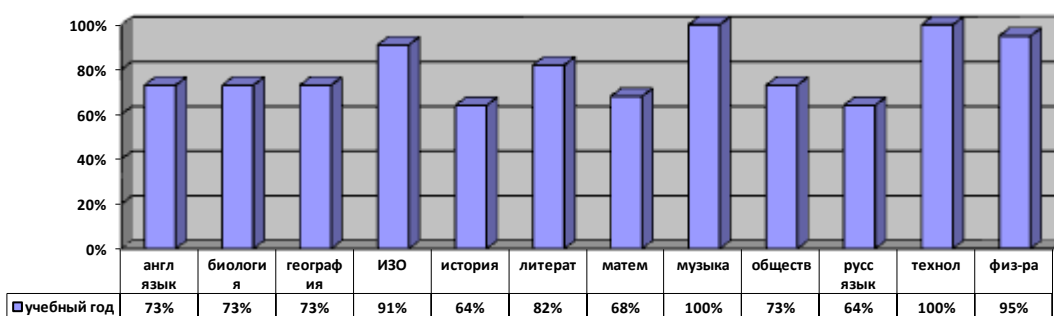
5 «Г» класс

Количество учеников класса	Количество учеников, обучающихся на «5»	Количество учеников, имеющих одну «4»	Количество учеников, обучающихся на «4 и 5»	Количество учеников, имеющих одну «3»	Количество учеников, имеющих «н/а» и «2»
26	3	1	19	0	0
	12%	3,8%	73,1%		



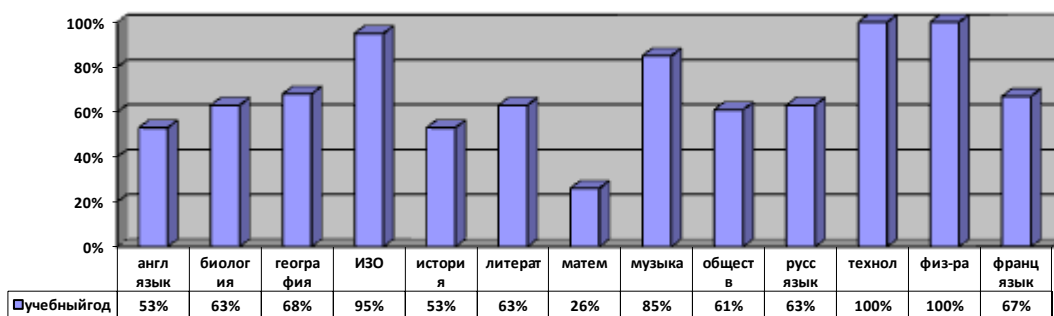
6 «В» класс

Количество учеников класса	Количество учеников, обучающихся на «5»	Количество учеников, имеющих одну «4»	Количество учеников, обучающихся на «4 и 5»	Количество учеников, имеющих одну «3»	Количество учеников, имеющих «н/а» и «2»
22	3	1	8	1	1
	13,6%	4,5%	36,3%	4,5%	4,5%



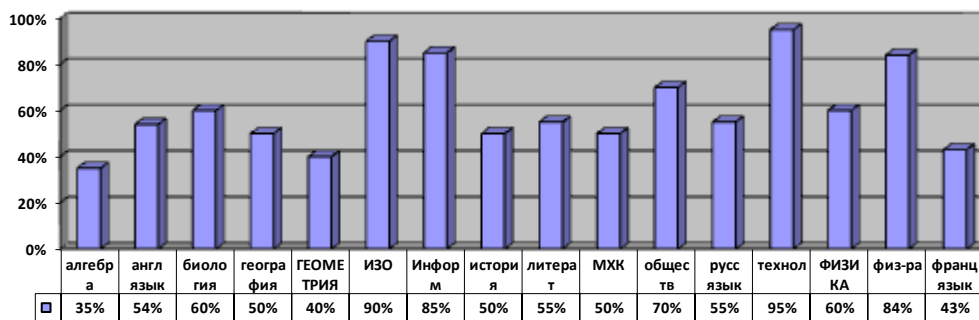
6 «Г» класс

Количество учеников класса	Количество учеников, обучающихся на «5»	Количество учеников, имеющих одну «4»	Количество учеников, обучающихся на «4 и 5»	Количество учеников, имеющих одну «3»	Количество учеников, имеющих «н/а» и «2»
19	0	1	0	4	1
		5,2%		21%	5,2%



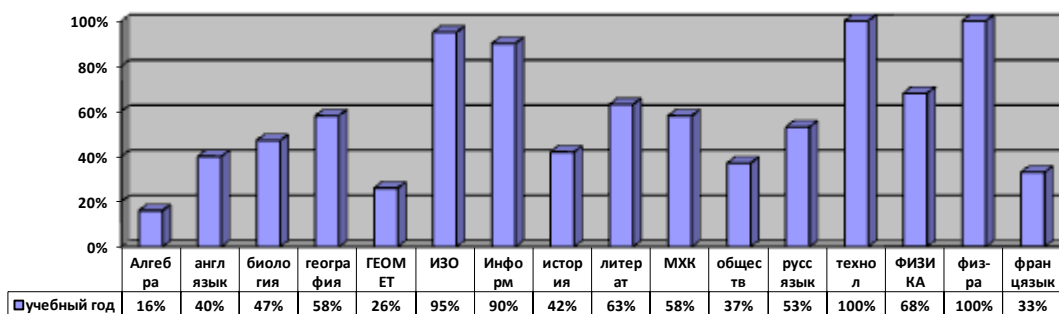
7 «В» класс

Количество учеников класса	Количество учеников, обучающихся на «5»	Количество учеников, имеющих одну «4»	Количество учеников, обучающихся на «4 и 5»	Количество учеников, имеющих одну «3»	Количество учеников, имеющих «н/а» и «2»
20	1	0	6	0	3
	5%		30%		15%



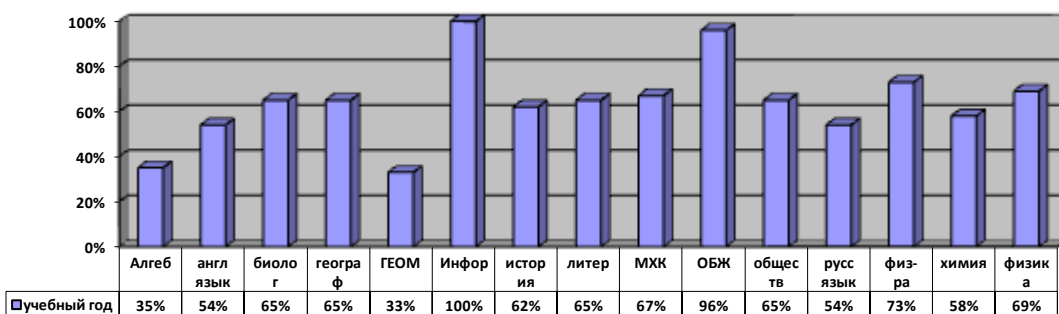
7 «Г» класс

Количество учеников класса	Количество учеников, обучающихся на «5»	Количество учеников, имеющих одну «4»	Количество учеников, обучающихся на «4 и 5»	Количество учеников, имеющих одну «3»	Количество учеников, имеющих «н/а» и «2»
19	0	0	3	2	1
			15,7%	10,5%	5,2%



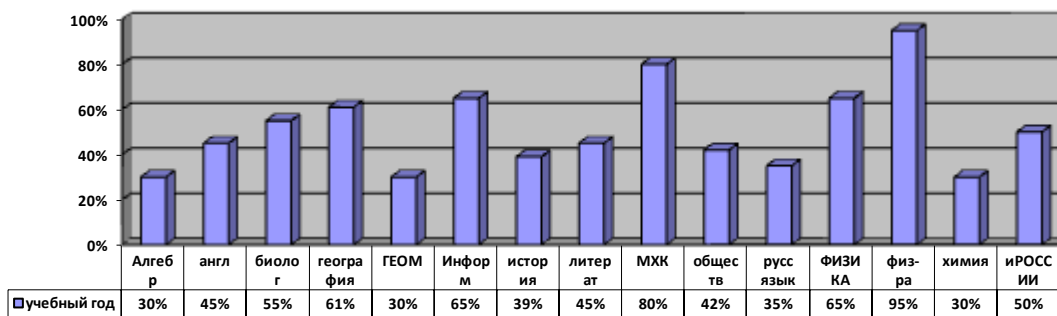
8 «В» класс

Количество учеников класса	Количество учеников, обучающихся на «5»	Количество учеников, имеющих одну «4»	Количество учеников, обучающихся на «4 и 5»	Количество учеников, имеющих одну «3»	Количество учеников, имеющих «н/а» и «2»
26	1	0	7	0	2
	3,8%		27%		7,6%



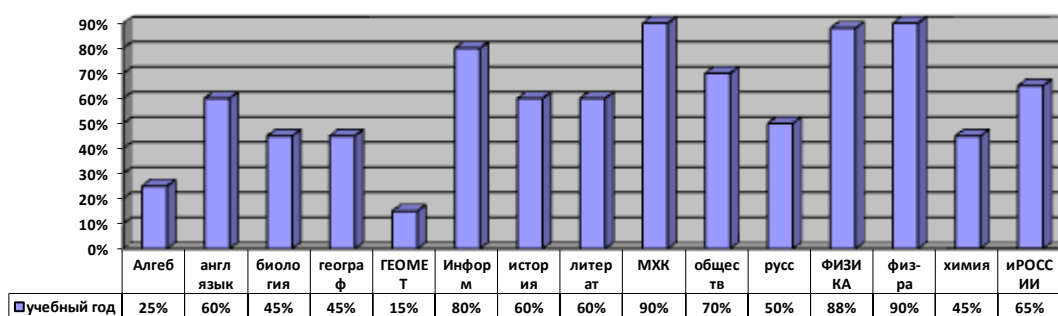
9 «В» класс

Количество учеников класса	Количество учеников, обучающихся на «5»	Количество учеников, имеющих одну «4»	Количество учеников, обучающихся на «4 и 5»	Количество учеников, имеющих одну «3»	Количество учеников, имеющих «н/а» и «2»
20	2	0	3	0	1
	10%		15%		5%



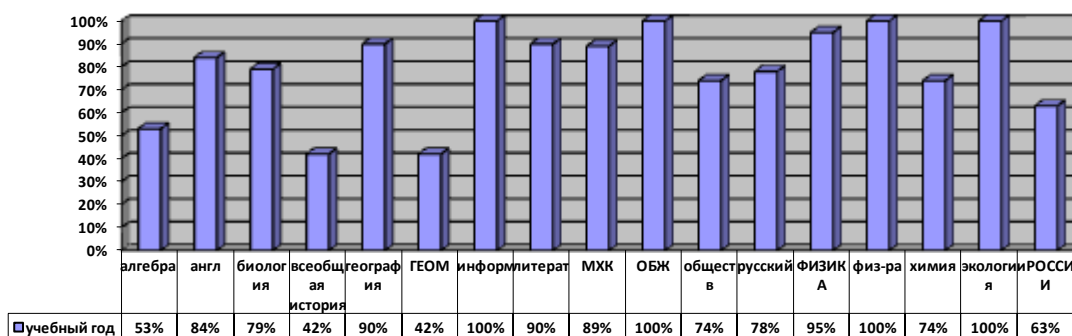
9 «Г» класс

Количество учеников класса	Количество учеников, обучающихся на «5»	Количество учеников, имеющих одну «4»	Количество учеников, обучающихся на «4 и 5»	Количество учеников, имеющих одну «3»	Количество учеников, имеющих «н/а» и «2»
20	0	0	3	1	0
			15%	5%	



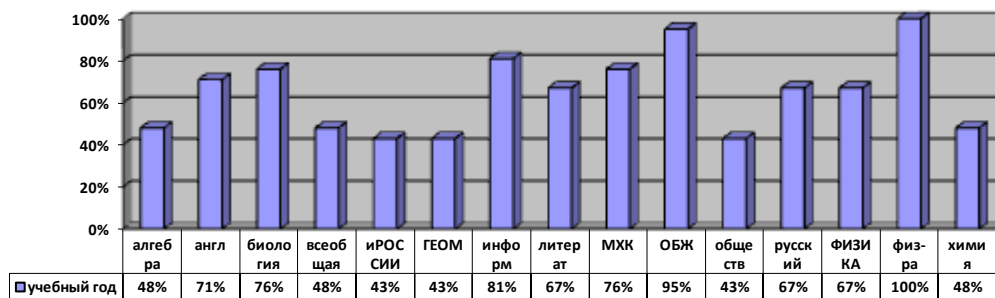
10 «Б» класс

Количество учеников класса	Количество учеников, обучающихся на «5»	Количество учеников, имеющих одну «4»	Количество учеников, обучающихся на «4 и 5»	Количество учеников, имеющих одну «3»	Количество учеников, имеющих «н/а» и «2»
19	4	0	3	1	0
	21%		15,7%	5,2%	

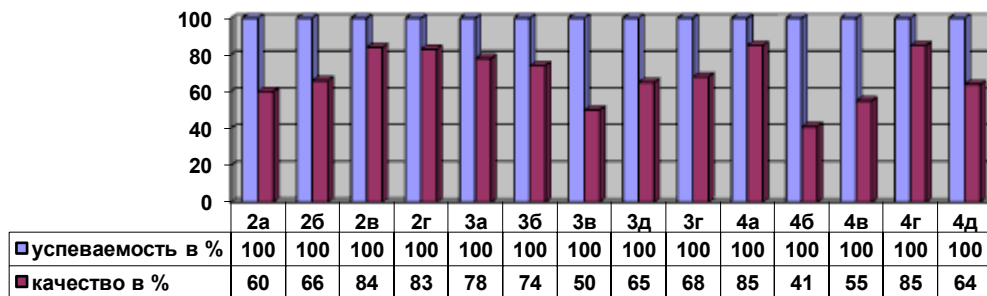


11 «Б» класс

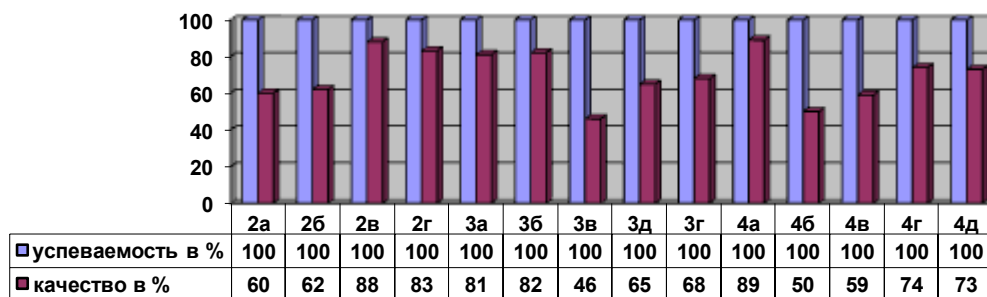
Количество учеников класса	Количество учеников, обучающихся на «5»	Количество учеников, имеющих одну «4»	Количество учеников, обучающихся на «4 и 5»	Количество учеников, имеющих одну «3»	Количество учеников, имеющих «н/а» и «2»
21	1	0	6	0	0
	4,7%		28,5%		



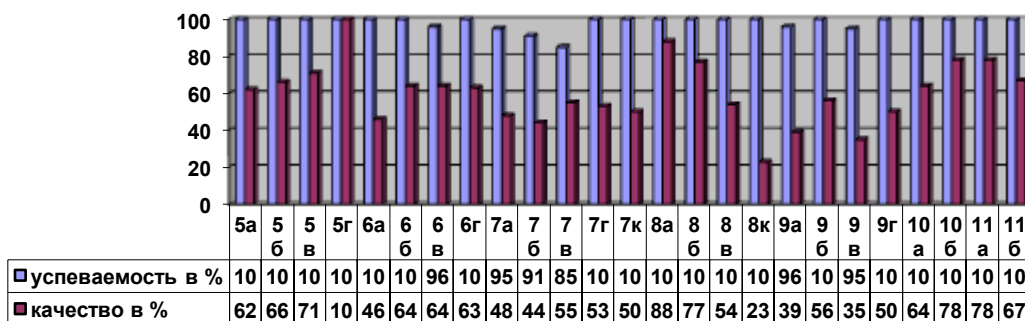
УСПЕВАЕМОСТЬ И КАЧЕСТВО ПО УЧЕБНЫМ ПРЕДМЕТАМ ГБОУ «ШКОЛА № 810» ЗА 2015-2016 УЧЕБНЫЙ ГОД Русский язык (начальная школа)



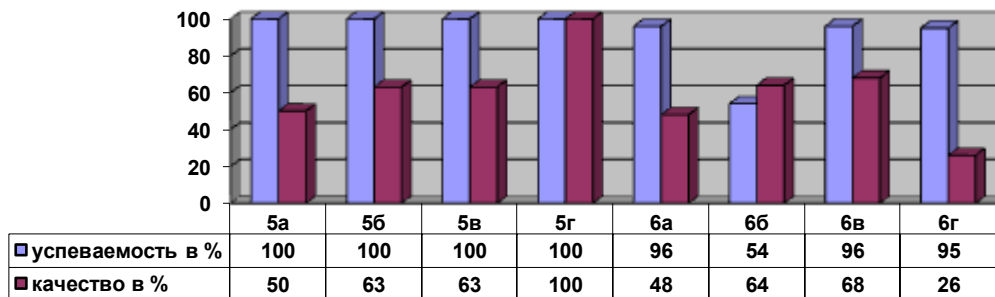
Математика (начальная школа)



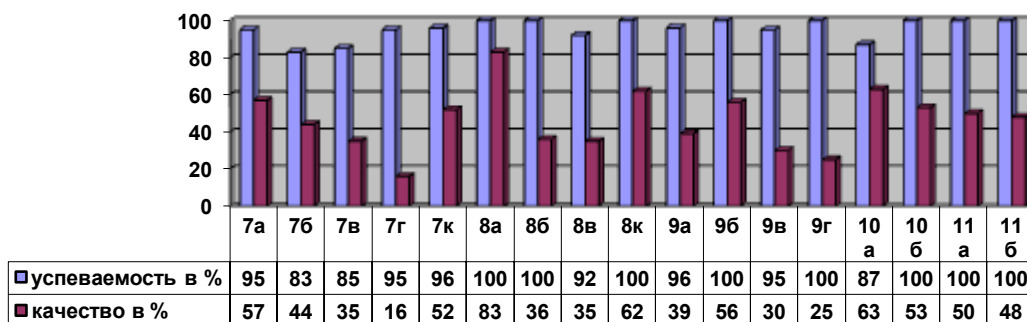
Русский язык (средняя, старшая школа)



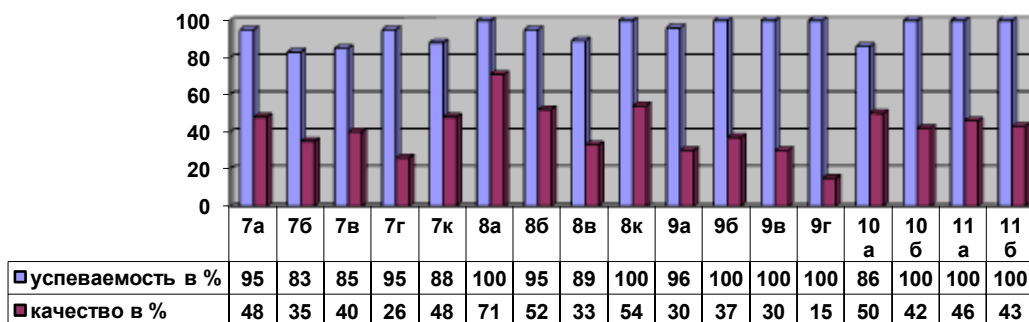
Математика (средняя школа)



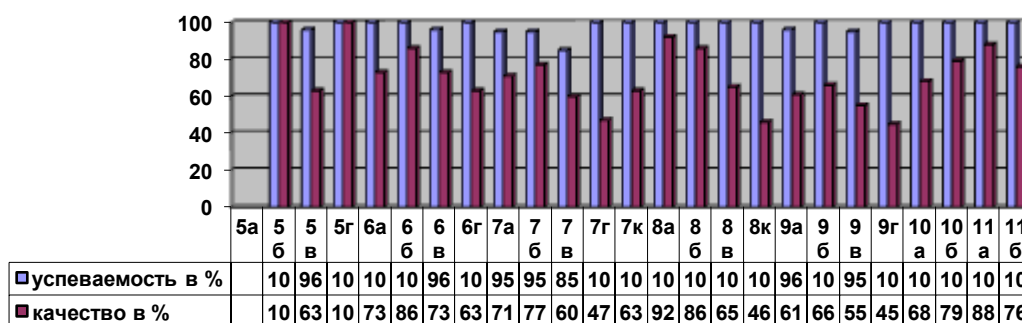
Алгебра (средняя и старшая школа)



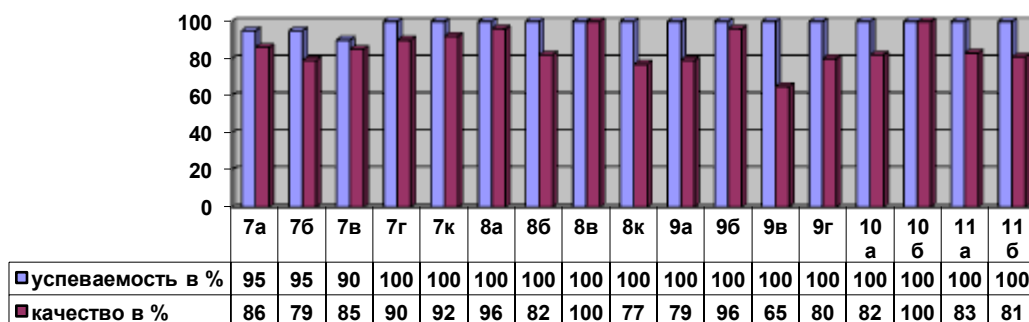
Геометрия (средняя и старшая школа)



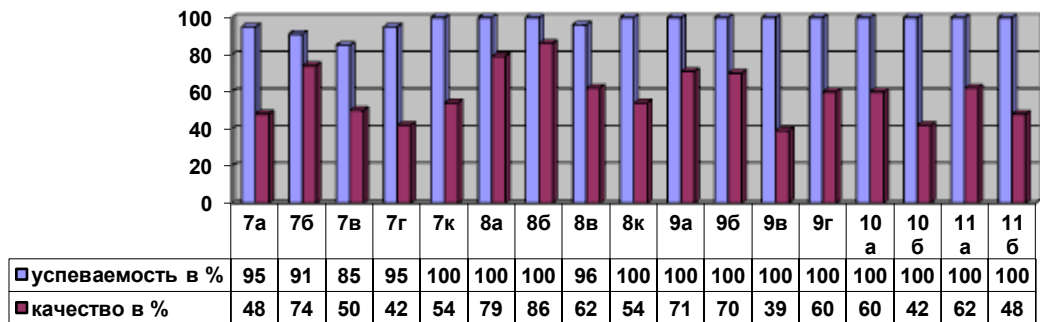
Биология (средняя и старшая школа)



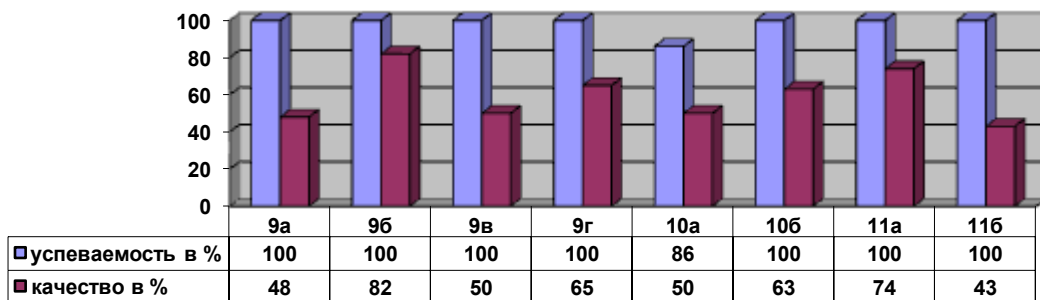
Информатика (средняя и старшая школа)



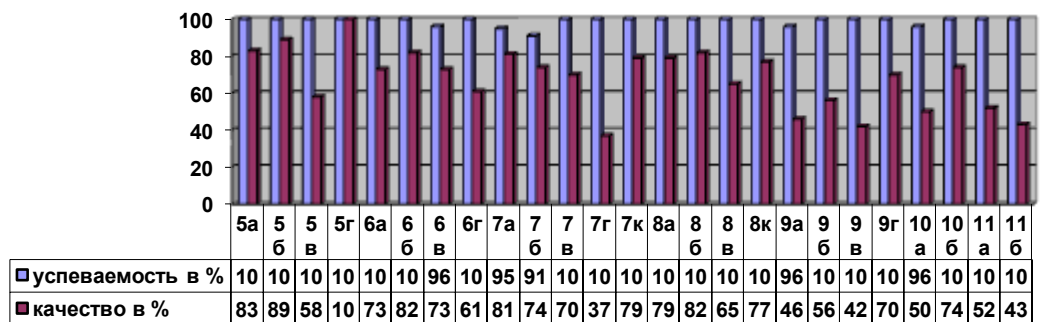
Всеобщая история (средняя и старшая школа)



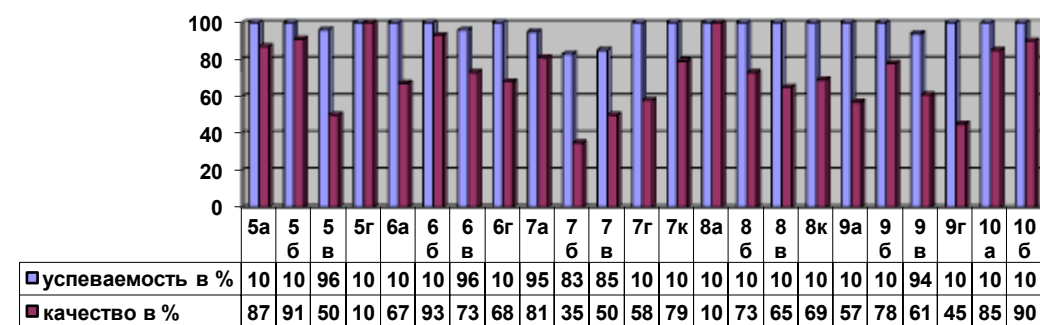
История России



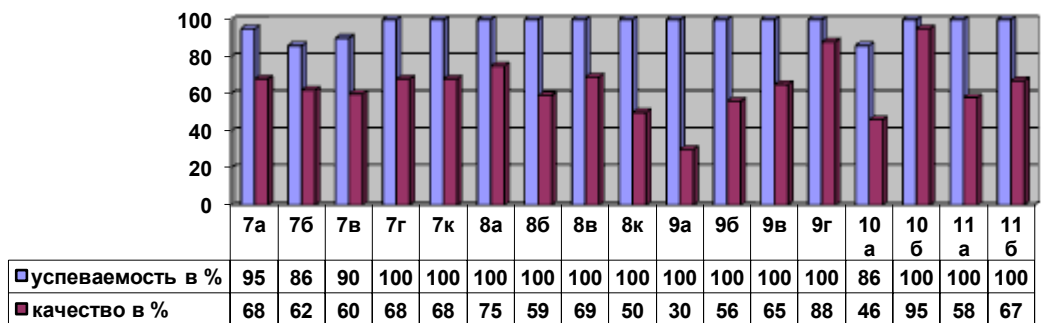
Обществознание (средняя и старшая школа)



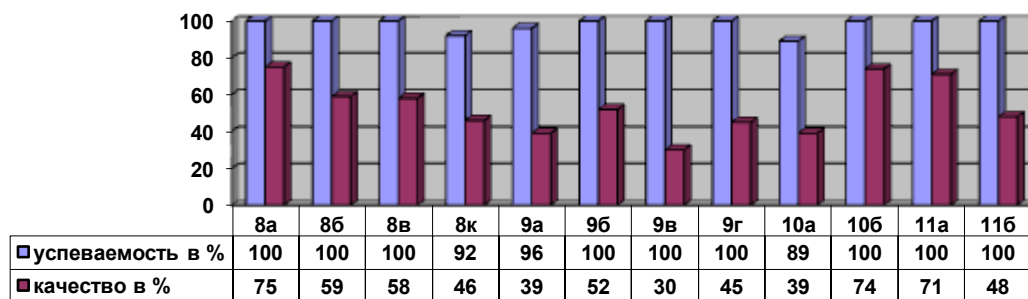
География (средняя и старшая школа)



Физика (средняя и старшая школа)



Химия (средняя и старшая школа)



Результаты независимой оценки качества за 2015-2016 учебный год.

Класс	Дата написания работы	Предмет	Количество учащихся	Качество по классу	Процент выполнения по городу	Количество учащихся с результатом выше городского
Корректирующие обязательные диагностики						
9а	23.09.2015	Русский яз.	18	39	65	7
9б			26	73		16
9в			15	67		10
9г			16	50		6
Всего			75	57%	65%	39 (52%)
9а	14.10.2015	Математика	20	10	48	7
9б			26	15		14
9в			14	57		11
9г			17	53		15
Всего			77	33.%	48%	47 (61%)
10а	11.11.2015	математика	28	7	45%	12
10б			19	0		4
Всего			47	3.5%	45	16(34%)
10а	25.11.2015	Русский яз.	29	61	68	10 (34%)
10б			18	61		11(61%)
Всего			47	61%	68	21(45%)
Метапредметная обязательная диагностика						
4а	17.12.2015	МЧГ	23	53	56	11
4б			22	41		6
4в			22	42		8
4г			25	56		17
4д			21	48		11
Всего			113	48%	56	53(47%)
4а	14.04.2015	Математика	24	87	71	19(79)
4б			21	43		6 (28%)
4в			21	24		5 (24%)
4г			26	85		20 (77%)
4д			22	36		8 (36%)
Всего			114	55%	71	58(51%)
Диагностика сопровождения введения ФГОС						
5г	10.02.2015	Английский язык	26	35	50	9 (35%)

5а	20.04.2015	Русский язык	24	21	53	5 (21%)
5г			24	58		14 (58%)
5б	20.04.2015	Математика	34	21	57	7 (21%)
5в			21	19		4 (19%)
Всего			129	31%		39 (30%)
Дополнительные обязательные диагностики						
11а	21.01.2016	Русский язык	21	67	63%	13 (61%)
11б			21	52		10 (48%)
11в			15	100		15(100%)
11г			9	22		2 (22%)
11а	26.01.2016	Математика	21	62	70%	11 (52%)
11б			20	60		7 (35%)
11в			14	21		1 (7%)
11г			13	61		4 (31%)
11а	28.01.2016	Физика	8	12	40%	3 (37%)
11б			8	12		2 (25%)
11а	28.01.2016	Обществознание	14	28	41%	5(36%)
11б			13	38		6 (46%)
11в			13	7		1 (8%)
11г			8	25		5 (62%)
Всего			198	41%	53.5	85 (43%)
Обязательные диагностики						
7а	03.03.2016	Математика	16	25	55%	4 (25%)
7б			17	18		3 (18%)
7в			14	64		9 (64%)
7г			13	31		4 (31%)
7к			24	25		6 (25%)
7а	16.03.2016	Биология	14	43	62%	4 (28%)
7б			19	47		8(42%)
7в			16	87		12 (75%)
7г			15	80		11(73%)
7к			22	27		4 (18%)
Всего			170	45%	62%	65 (38%)
Диагностика кадетские классы						
8к	26.04.2016	История России	12	58%	42%	4 (33%)
Итого				43.2%		427

За 2015-2016 учебный год учебный план выполнен полностью, отставания нет.

Учебный год	на «5»	на «4-5»	Качество по школе
2015-2016 учебный год	78	360	41%

В 2015-2016 учебном году в 11 классе три ученика получают аттестаты особого образца (с одними пятерками):

В 9-ом классе аттестат с отличием получают четыре ученика: